

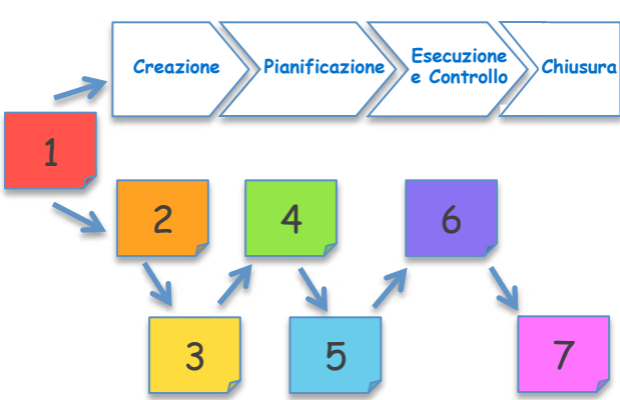


- ✓ Il kit è costituito da un **insieme integrato** di metodi e di strumenti coi quali dare sostegno all'attività didattica nella scuola primaria.
- ✓ Il kit non è un metodo alternativo a quelli tradizionali ma un approccio complementare che il docente può adottare con **ampia flessibilità**.
- ✓ **"Insegnare ad apprendere"**: la vera missione degli insegnanti non è solo trasferire conoscenze, ma fornire nuovi strumenti ai "nativi digitali".
- ✓ **"Lavorare in team"**: la metodologia del kit può fornire una "palestra" dove esercitarsi nella costruzione di relazioni interpersonali.
- ✓ Nel 2006, **Carlo Notari**, Presidente del NIC, ha avuto per primo l'idea di diffondere la cultura di project management nella scuola primaria.
- ✓ Grazie alla sua intuizione, il NIC ha progressivamente orientato la propria missione verso iniziative e progetti aventi **finalità sociale**.
- ✓ La prima versione del kit è stata realizzata nel 2007 da un **gruppo congiunto** di insegnanti della scuola primaria e di volontari del NIC.
- ✓ Una versione interattiva del kit è stata recentemente sviluppata per sfruttare i vantaggi della **Lavagna Interattiva Multimediale**.
- ✓ Tutta la documentazione del kit è disponibile in diverse lingue e si può scaricare tramite il sito web della **Fondazione PMI®** (www.pmief.org).
- ✓ Il kit è utilizzabile gratuitamente ma **solo per uso non commerciale**, e non può essere modificato senza l'autorizzazione formale del NIC.
- ✓ Per il corretto uso del kit da parte dei docenti coinvolti, è prevista una fase di **formazione preliminare** da parte di un volontario del chapter.
- ✓ Dopo la formazione, gli insegnanti potranno organizzare i progetti in **piena autonomia**. Se richiesta, sarà fornita l'assistenza necessaria.



passione e professionalità

La miglior "palestra" per PMP? **Volontari nella scuola primaria!**
 Dove? **Materiale disponibile**
 Chi? **Gruppo di lavoro**
 Quando? **Origine dell'idea**
 Perché? **Obiettivi didattici**
 Cosa? **Contenuto del kit**
 Progetti dal futuro: **Il kit per la scuola primaria**



Carta d'identità del progetto

Nome 

Obiettivi/Risultato


Team di progetto

Regole condivise

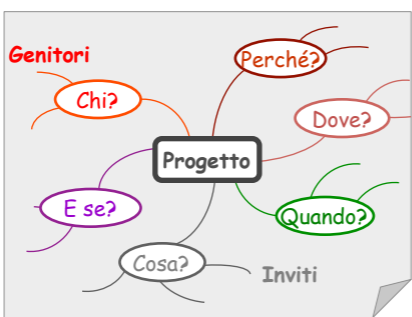
.....



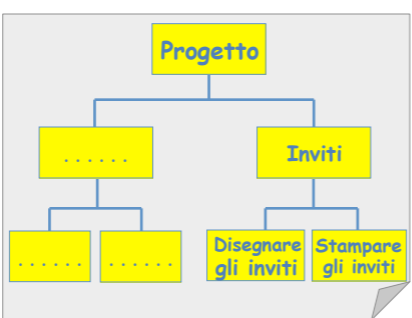
Brainstorming



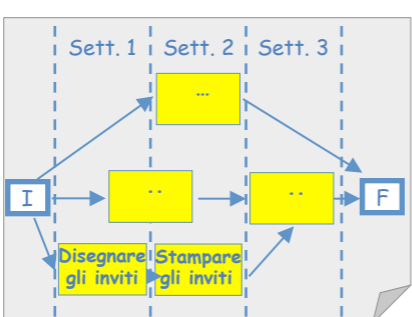
Mappa mentale



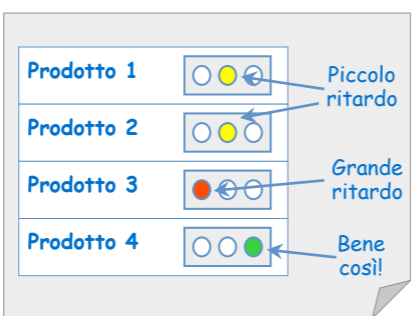
Albero di progetto



Calendario di progetto



Semafori di progetto



Lezioni apprese

